

# **POLICE LOCALE DE LA LOUVIÈRE**



## **ANALYSE DE L'INSÉCURITÉ AG UCIL DU 26/09/2022**

# ANALYSE DE L'INSÉCURITÉ

1. Evolution de la criminalité
2. Analyse des faits avec violences
3. Analyse des faits de stupéfiants
4. Etat des lieux des effectifs de la ZP La Louvière

# 1. Evolution de la criminalité

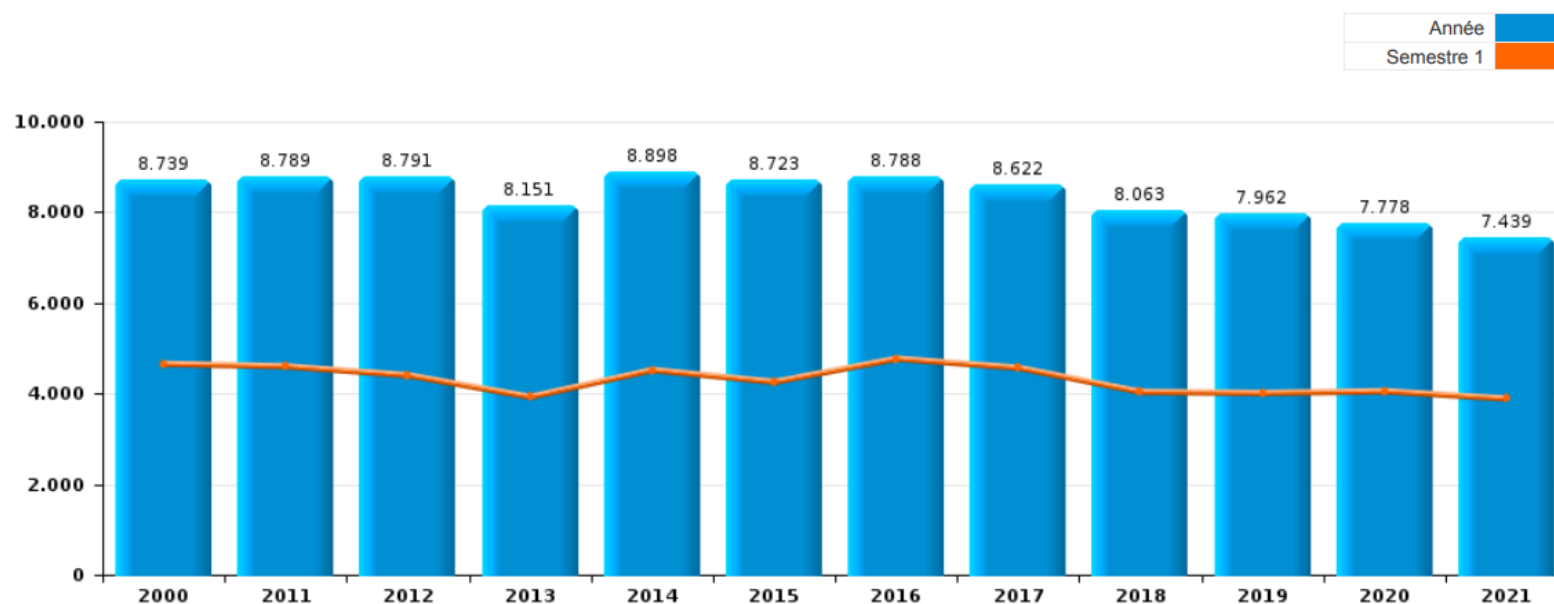
## Evolution du nombre total de délits depuis 2011

### CRIMINALITE ENREGISTREE COMMISE AU NIVEAU DE LA ZONE DE POLICE



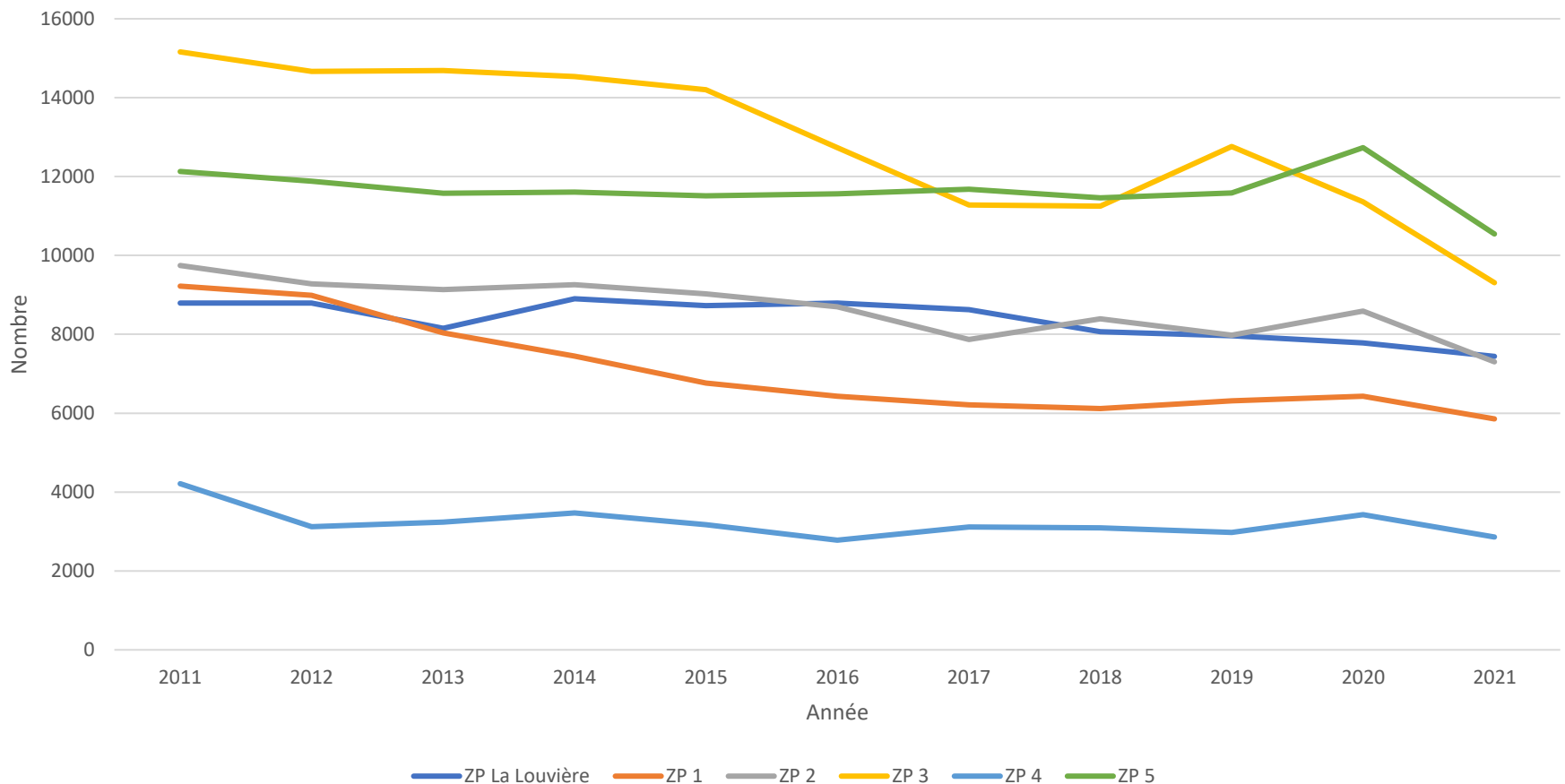
#### ZP LA LOUVIERE

	2000	2011	2012	2013	2014	2015	2016	2017	2018	2019	2020	2021
Nombre total des délits	8.739	8.789	8.791	8.151	8.898	8.723	8.788	8.622	8.063	7.962	7.778	7.439



## Evolution du nombre de délits selon les ZP de typologie 2 (Wallonie)\*

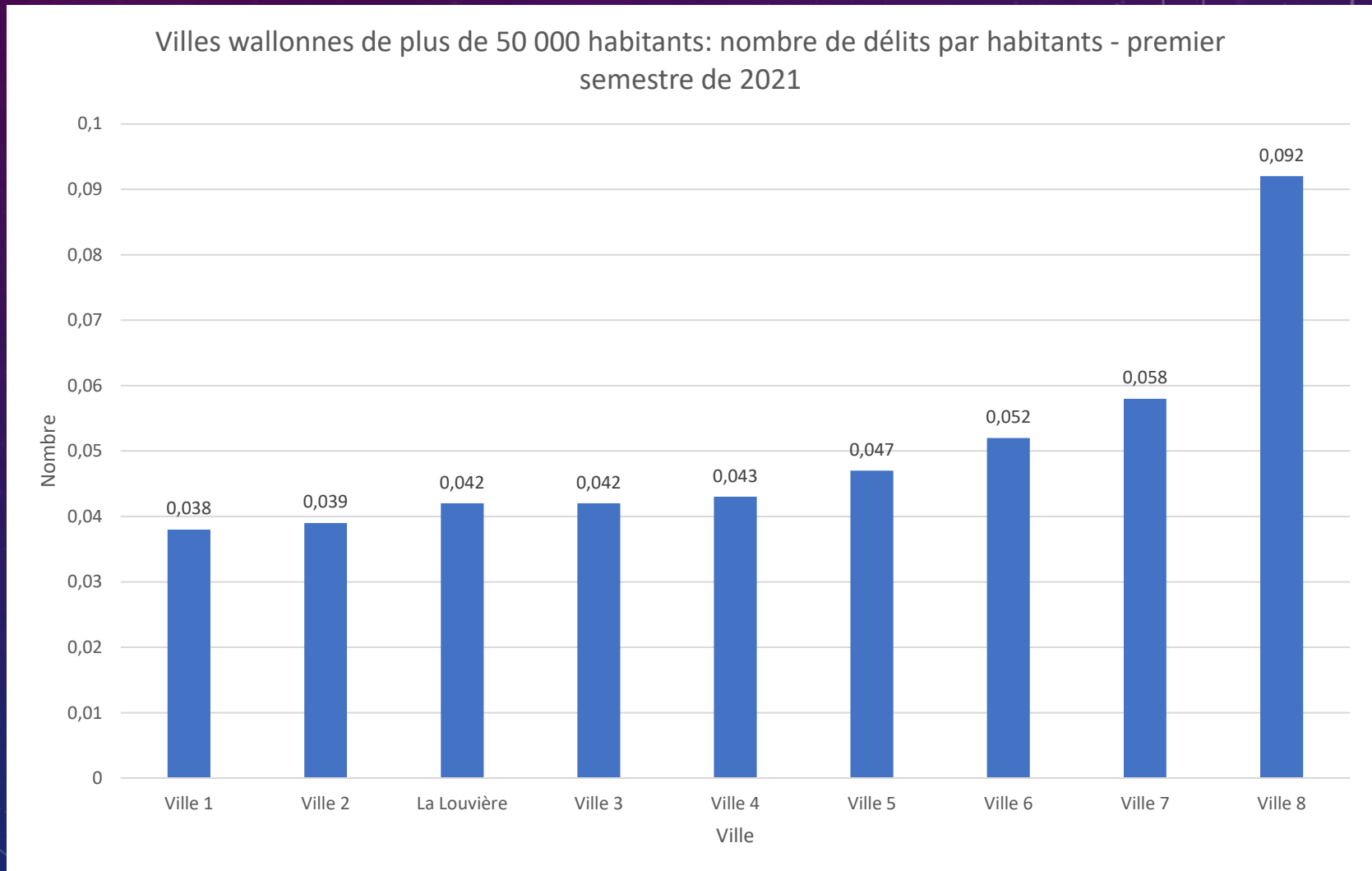
Evolution du nombre de délits selon les ZP de typologie 2 (Wallonie)



\*ZP Vesdre, ZP Mons-Quevy, ZP du Tournaisis, ZP Arlon et ZP Namur

Sources: FPF/DGR/DRI/BIPOL - Statistiques policières de criminalité (date de clôture: 16/05/2022)

## Comparaison du nombre de délits par habitant pour les villes wallonnes de plus de 50 000 habitants – premier semestre 2021



## 2. Analyse des faits avec violences

### Evolution des faits avec violences depuis 2017

Type de fait	2017	2018	2019	2020	2021	1er janvier au 2 août 2022
Car-jacking	1		2	2	1	
Coups et blessures	457	441	384	308	349	260
Décès suspect	1	6	9	7	4	6
Extorsion / Hold-up	28	24	32	22	49	19
Meurtre, assassinat (dont tentatives)	9	11	7	14	16	10
Vol à l'étalage avec violences	6	6	7	7	12	4
Vol avec violences	91	76	87	52	50	36
Vol dans commerce avec violences	2	2		1	2	
Vol dans habitation au sens large avec violences	2	1				
Vol dans habitation au sens strict avec violences	14	12	9	12	4	1
Vol de moto/cyclo avec violences	1	1	2	1	1	
Vol de vélo avec violences	1	1	1	1		
Vol de voiture avec violences	2	4	1	3	3	
Vol in/up avec violences		1	3			2
<b>Total général</b>	<b>615</b>	<b>586</b>	<b>544</b>	<b>430</b>	<b>491</b>	<b>338</b>

## Evolution des faits avec violences depuis 2017: comparaison du 1<sup>er</sup> janvier au 2 août

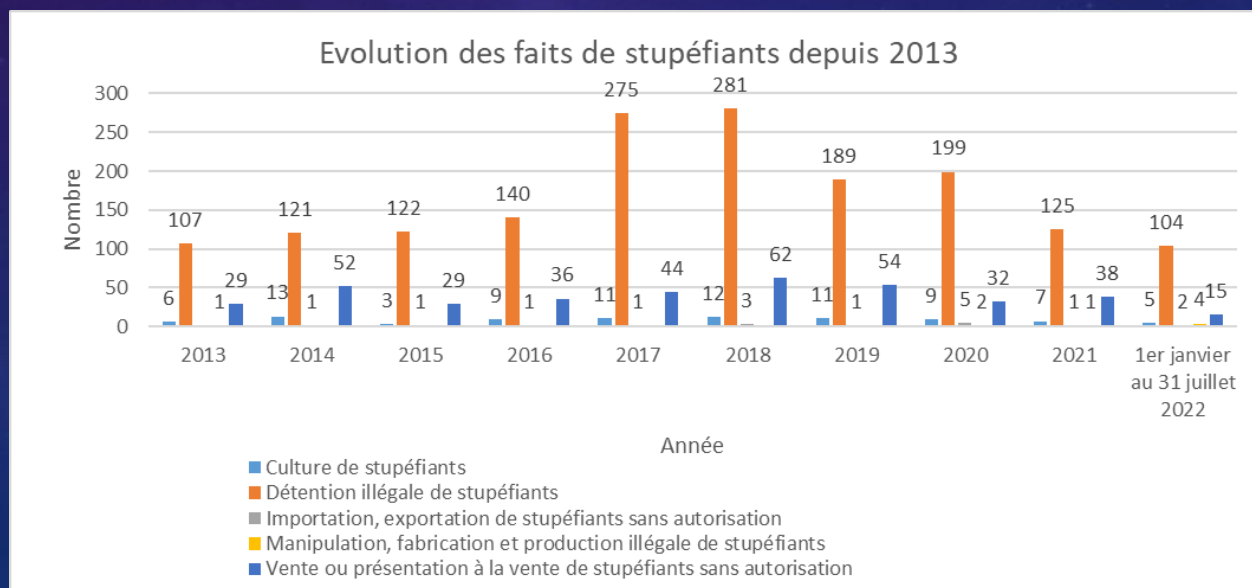
Type de fait	1er janvier au 2 août 2017	1er janvier au 2 août 2018	1er janvier au 2 août 2019	1er janvier au 2 août 2020	1er janvier au 2 août 2021	1er janvier au 2 août 2022	Evolution absolue 2021- 2022	Evolution absolue 2017- 2022
Car-jacking			1				/	/
Coups et blessures	291	272	227	186	201	260	59	-31
Décès suspect	1	6	8	2	4	6	2	5
Extorsion / Hold-up	14	14	17	12	29	19	-10	5
Meurtre, assassinat	7	10	3	8	10	10	0	3
Vol à l'étalage avec violences	4	5	6	5	4	4	0	0
Vol avec violences	62	49	52	33	27	36	9	-26
Vol dans commerce avec violences	1	1			2		-2	-1
Vol dans habitation au sens large avec violences	2						0	-2
Vol dans habitation au sens strict avec violences	4	5	5	10	2	1	-1	-3
Vol de moto/cyclo avec violences		1	1		1		-1	0
Vol de vélo avec violences	1		1	1			0	-1
Vol de voiture avec violences	2	3		3	1		-1	-2
Vol in/up avec violences			2			2	2	2
<b>Total général</b>	<b>389</b>	<b>366</b>	<b>323</b>	<b>260</b>	<b>281</b>	<b>338</b>	<b>57</b>	<b>-51</b>



# 3. Analyse des faits de stupéfiants

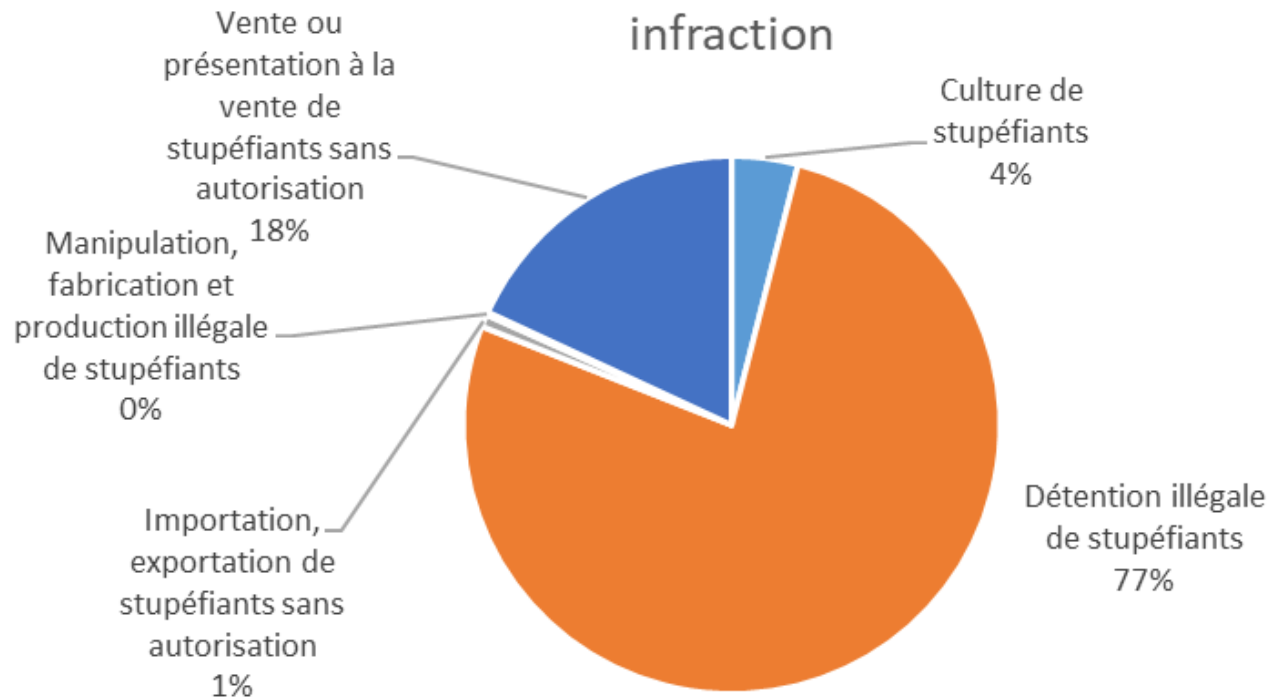
## Analyse de l'impact

Nature du fait	2013	2014	2015	2016	2017	2018	2019	2020	2021	1er janvier au 31 juillet 2022
Culture de stupéfiants	6	13	3	9	11	12	11	9	7	5
Détention illégale de stupéfiants	107	121	122	140	275	281	189	199	125	104
Importation, exportation de stupéfiants sans autorisation		1	1	1	1	3	1	5	1	2
Manipulation, fabrication et production illégale de stupéfiants	1							2	1	4
Vente ou présentation à la vente de stupéfiants sans autorisation	29	52	29	36	44	62	54	32	38	15
<b>Total général</b>	<b>143</b>	<b>187</b>	<b>155</b>	<b>186</b>	<b>331</b>	<b>358</b>	<b>255</b>	<b>247</b>	<b>172</b>	<b>126</b>





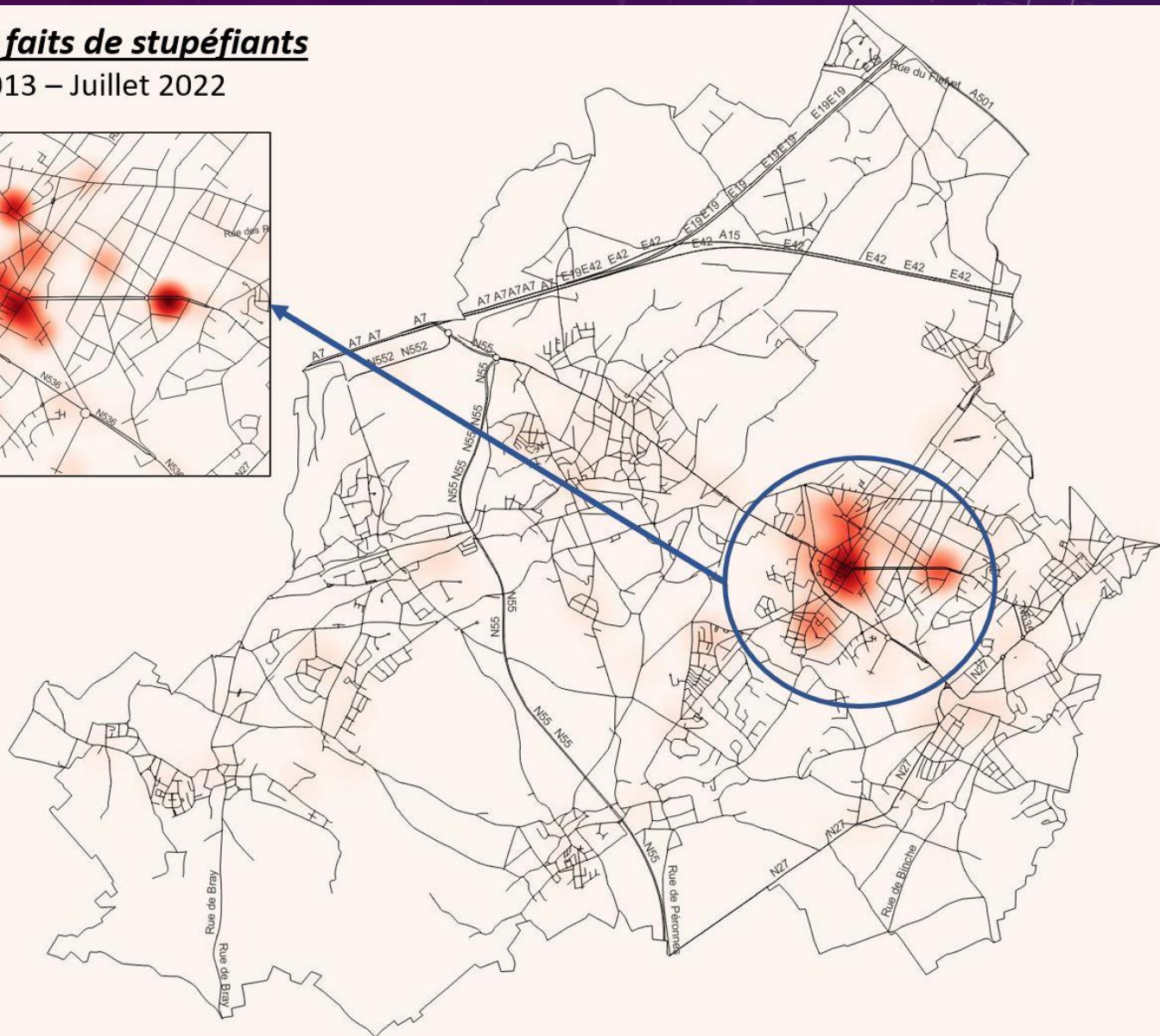
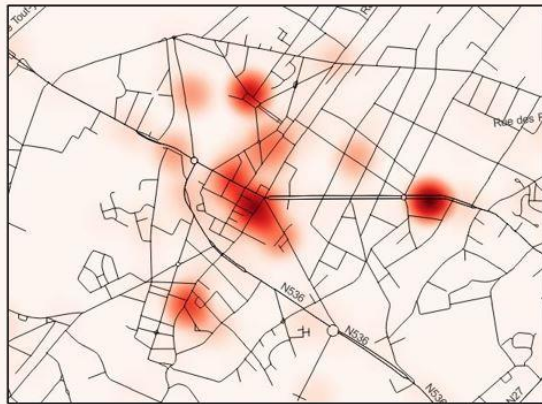
## Faits de stupéfiants 2013-juillet 2022: répartition par infraction



# Cartographie des faits de stupéfiants (période 2013 – juillet 2022)

## **Hotspots faits de stupéfiants**

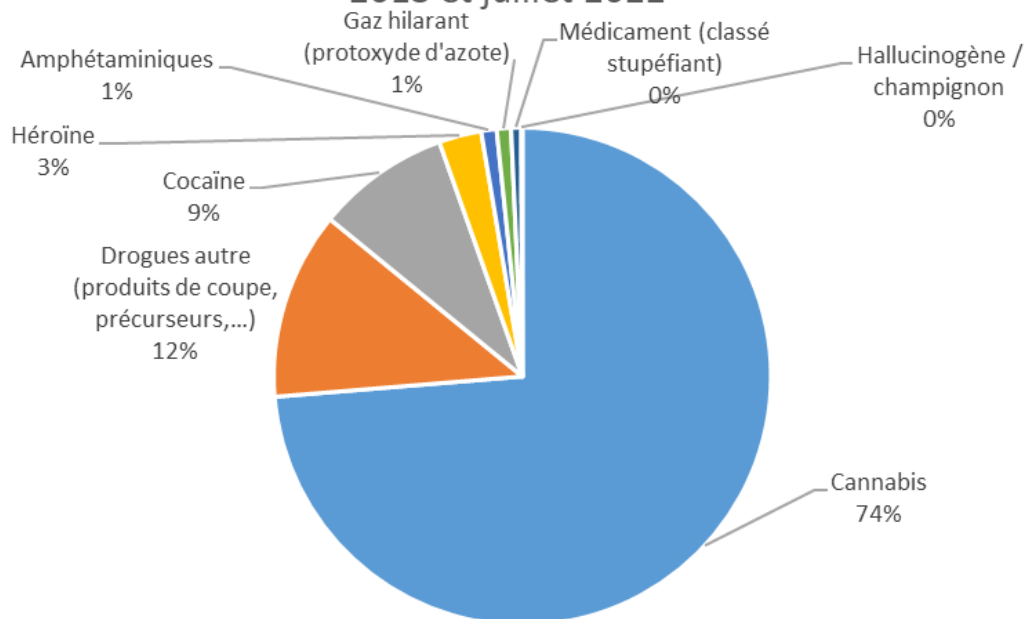
Période 2013 – Juillet 2022



## Analyse des saisies

Saisies SER	2017	2018	2019	2020	2021
<b>Argent</b>	24.251 €	97.972 €	26.000 €	Chiffres non relevants suite crise sanitaire	51.590 €
<b>Stupéfiants</b>	9,5 kg	16 kg 2500 plants	6,400kg de Marijuana 690gr de cocaïne 3480 plants		2,950kg de Marijuana 270gr de cocaïne 618 plants
<b>Arme à feu</b>	12	7	1		21
<b>Véhicule</b>	21	14	7		4

Type de drogue encodée dans les procès-verbaux entre  
2013 et juillet 2022



# 4. Etat des lieux des effectifs de la ZP

## La Louvière

### Difficulté du recrutement

- Coupures budgétaires imposées au niveau fédéral
- 3000 policiers en déficit au niveau national
- 90% du budget de la ZP représente les frais de personne. Sur un budget de 25 millions d'euros, près d'un million d'euros n'est pas dépensé annuellement vu ces difficultés de recrutement
- Délai des procédures de recrutement (18 mois)
- Changement des principes de recrutement en 2022

MAIS des effectifs plus importants ne peuvent empêcher le type de fait survenu cet été (comme pour les faits de Strepy où une multitude de radars n'auraient pas pu empêcher ce drame)



## Les effectifs au 31 décembre (en ce compris les détachés)

Année	Ops	Calog	Total
<b>2021</b>	223	78	301
<b>2020</b>	234	72	306
<b>2019</b>	234	69	303
<b>2018</b>	232	65	297
<b>2017</b>	240	62	302

Malgré les difficultés de recrutement (le cadre n'est pas complet), cela n'impacte pas la présence sur le terrain de nos équipes

## Résultats des opérations (mai – juin – juillet - août)

	Hr centre-ville	Hr hors centre-ville	Nbre personnes	Nbre véhicules	Nbre de pièces
Résultats:	291:32	338:33	1534	726	214 SAC - 233 P-V - 94 PI

## Résultats des opérations Street Deal (septembre)

	Hr centre-ville	Hr hors centre-ville	Nbre personnes	Nbre véhicules	Nbre de pièces	Saisie stupéfiants
Résultats:	27:00:00		103	9	14 SAC - 5 P-V - 4 PI	126,4 gr de résine de cannabis 109 gr de marijuana



MERCI DE VOTRE ATTENTION